





ใบเสนอราคา/ใบสั่งซื้อ/ใบมัดจำ

ลูกค้า	โรงเรียน.....	วันที่/...../			
	ที่อยู่.....ตำบล.....อำเภอ.....จังหวัด.....	เลขที่	001/2565			
เรื่อง	เสนอราคาครุภัณฑ์เครื่องเล่นสนามเด็กเล่น งบประมาณปี 2565	พนักงาน	ไพริน เวชบรรพต			
เรียน	ผู้อำนวยการโรงเรียน.....	เบอร์ติดต่อ	085-9016392			
ที่	รายการสินค้า	จำนวน/หน่วย	ราคาขาย	จำนวนเงิน		
1	 ถังลวดหัดขับสี่สหาย	1 ชุด	10,000.00	10,000.00		
2	 เครื่องเล่นรวม 5 อย่าง	1 ชุด	60,000.00	60,000.00		
ตัวอักษร	เจ็ดหมื่นบาทถ้วน		ราคารวมสุทธิ	70,000.00		
ส่งจ่ายในนาม : บริษัท ออฟฟิต บิซซิเนส จำกัด			มูลค่าสินค้า	65,420.56		
ธนาคารกรุงไทย สาขาพระยาเสด็จ			ภาษีมูลค่าเพิ่ม 7%	4,579.44		
เลขที่บัญชี 464-0-18319-4			ราคารวมทั้งสิ้น	70,000.00		



หมายเหตุ : ราคาสินค้ารวมภาษีมูลค่าเพิ่ม 7% ราคาดังกล่าวรวมการติดตั้ง และค่าขนส่งเรียบร้อยแล้ว

<p>ส่งของภายใน : 60 วัน</p> <p>การชำระเงิน : ราชการ (สพฐ.)</p> <p>กำหนดยื่นราคา: 120 วัน</p>	<p>ลูกค้า</p> <p>_____</p> <p>(_____)</p> <p>ผู้อนุมัติ/สั่งซื้อ</p>	<p>ขอแสดงความนับถือ</p> <p></p> <p>(นางสาวไพริน เวชบรรพต)</p> <p>ผู้เสนอราคา</p>
--	--	---



ถังลดหัดขับสี่สหาย

1. ขนาด กว้าง 100 ซม. / ยาว 267 ซม. / สูง 100 ซม.
2. โครงสร้างใช้เหล็ก ขนาด \varnothing 1 นิ้ว, 3/4 นิ้ว หนาไม่น้อยกว่า 1.5 มม.
3. ใช้ถังโลหะทำเป็นอุโมงค์ลอดด้านบนของอุโมงค์ลอดมีที่นั่งพร้อมพวงมาลัย 4 ชุด สำหรับให้เด็กนั่งฝึกหัดขับ
4. โครงสร้างเหล็กพ่นเคลือบด้วยสีโพลียูรีเทนชนิดพิเศษ ให้ความเงางามสูง ทนทานต่อสภาพอากาศและแสง UV เหมาะกับการใช้งานกลางแจ้ง



เครื่องเล่นรวม 5 อย่าง

1. ขนาด กว้าง 420 ซม. / ยาว 400 ซม. / สูง 200 ซม.
2. โครงสร้างใช้เหล็ก ขนาด \varnothing 2 นิ้ว, \varnothing 1 1/2 นิ้ว, \varnothing 1 นิ้ว หนาไม่น้อยกว่า 2 มม.
3. เป็นเครื่องเล่นรวม 5 ชนิด ทรงขาตัว A ประกอบด้วย
 - ชุดชิงช้าบังคับ ที่นั่งทำจากเหล็กปั๊มขึ้นรูปแบบมาตรฐานทรงอานจักรยานขนาด 29 x 32 ซม.หนา 2 มม. เชื่อมติดกับคานที่นั่ง
 - มีมือจับและที่เหยียบเชื่อมติดกับโครงชิงช้าสำหรับประคองตัวรูปตัว T หุ้มด้วยพลาสติก ขูดชิงช้าแขวนติดกับคานสามารถนั่งได้พร้อมกัน 2 คน
 - ชุดลูกตุ้มแกว่งตัว มีลูกตุ้มที่ใช้นั่งหรือเหยียบทำจากพลาสติกทรงกลม ขนาด \varnothing 35 ซม. / ส.15 ซม. ยึดติดกับแกนเหล็กแขวนติดกับคาน
 - ชุดชิงช้าเดี่ยว ที่นั่งชิงช้าทำจากพลาสติกพร้อมโซ่เหล็กเคลือบกันสนิม แขวนติดกับคาน
 - ชุดรางสไลเดอร์ทำจากพลาสติก ขนาด ก.37 ซม. / ย.150 ซม.ยึดติดกับเสาหลักโดยมีโครงเหล็กรองรับด้านใต้ตลอดตามความยาวของรางสไลเดอร์
 - ชุดบาร์โหนดตัว โครงเป็นเหล็กคัดเป็นรูปตัว L มีบาร์สำหรับโหนดตัวเชื่อมติดกับโครงสร้างตัว L และยึดเชื่อมต่อเข้ากับเสาหลัก
4. โครงสร้างเหล็กพ่นเคลือบด้วยสีโพลียูรีเทนชนิดพิเศษ ให้ความเงางามสูง ทนทานต่อสภาพอากาศและแสง UV เหมาะกับการใช้งานกลางแจ้ง